



FIDA

Finanza Dati Analisi

ENHANCED SOLUTIONS WITH QUALITY CONTENTS

CP_11_16

fondi-quotati.it

FONDI QUOTATI numeri e dinamiche

📍 Milano -26 Jan 2016

👤 Gianni Costan

👤 CEO

✉ costan@fidaonline.com

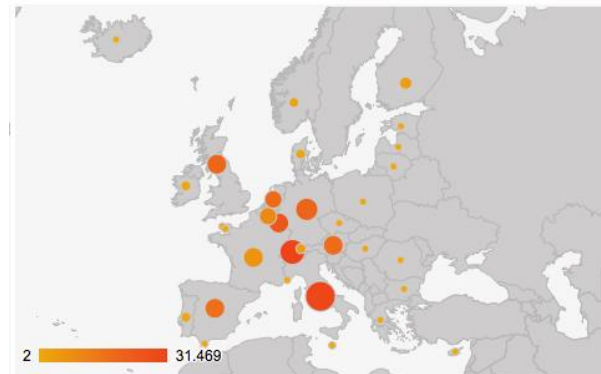
FIDA
Finanza Dati Analisi

DataFeed Services

Italian funds, Luxemburg funds, foreign funds and SICAV	<i>Nav – Dividends - History - Static data – Commission - Portfolios -BRating - Documents – Taxes</i>
Pension Funds, Insurance Funds, Hedges Funds, Close-end Funds	<i>Nav – Dividends - History - Static data – Commission – Portfolios - BRating - Documents – Taxes</i>
ETF , ETC	<i>Nav – Dividends - History - Static data – Commission - Portfolios -BRating - Documents – Taxes</i>
Domestic and Foreign Stock Markets	<i>Pricing data fields, , Static Data, Derived data, BRating, Historical series</i>
Domestic Bonds and Derivatives	<i>Pricing data fields, , Static Data, BRating, Historical series</i>
Corporate actions	<i>Mergers, split, currency variations, name change, company change, ISIN change , etc.</i>

FUNDS DATA FEED: a dedicated team that constantly overhauls a database with more than 730 Fund Providers, 15.900 Funds and more than 75.000 Share Classes, ensuring the completeness of the information provided – security master, prices and NAV, historical series, derived data – and acknowledging every fiscal and legislative innovation related to any kind of instruments – completed with Full Legal Documentation. It's considered one of the most extensive and complete databases in Europe.

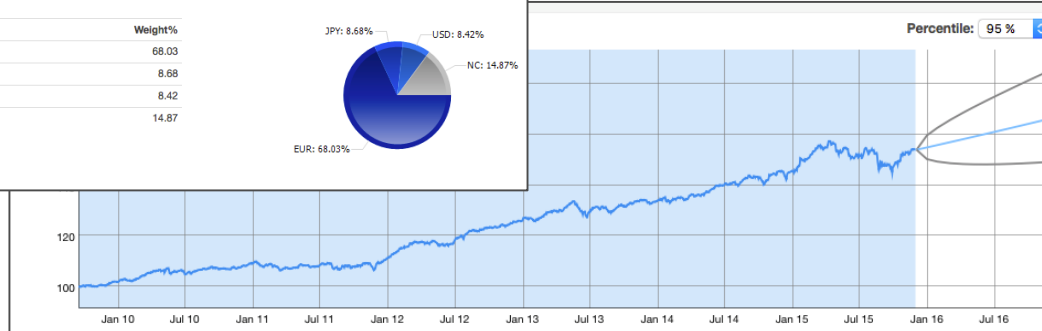
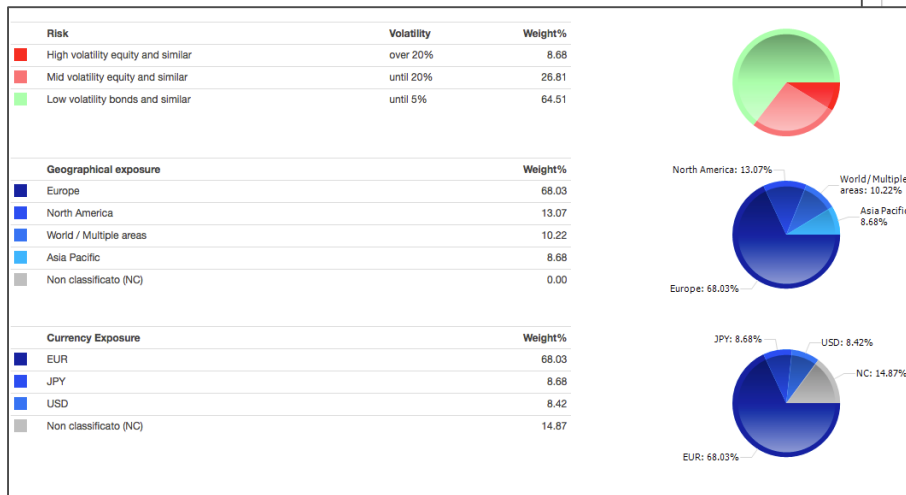
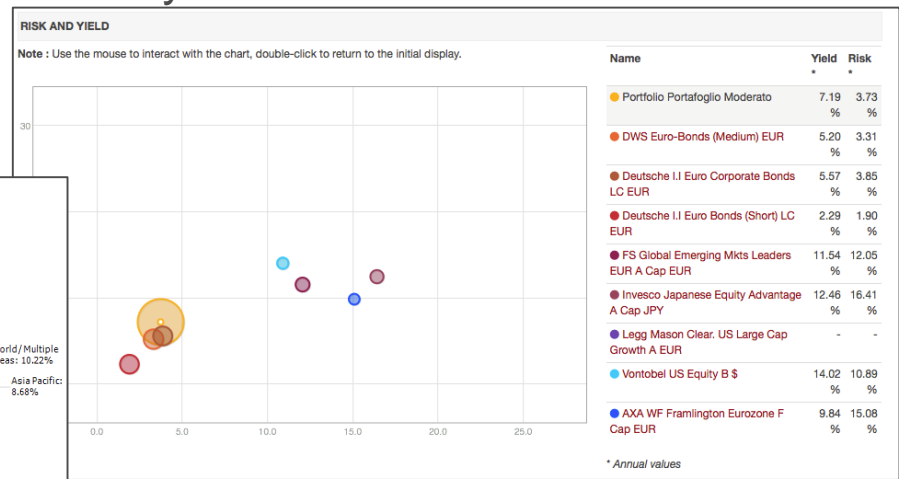
EUROPEAN Funds database



Oggi circa 60.000 classi in database

FIDA

- We enhance Financial Institutions sites, investor relation platforms, advisory software and save-planning tools with the power of our:
 - INDEPENDENT investment research
 - Outsourced services : Portfolio modelling, Risk assessment, Quantitative and Qualitative assessment (MIFID2 ready), peer group analysis service.
 - RATING SERVICES: quickly and easily determine which funds are worthy of further research.



FIDAworkstation

- Internet-based fund research and marketing tools that allows to build, monitor and analyze investment portfolios.
- CUSTOMIZED and WHITE LABELED Software Solutions
 - FIDA deliver complete suites for Advisers, IFA'S and distribution networks, developing specific projects on behalf of its customers.



Custom Selector



Customized Profile



Corporate Investment
Research



Integrated Portfolio



Tools and Analysis



FIDA

Finanza Dati Analisi



FIDA

fondi-quotati.it

- Un sito di **informazione sui fondi quotati**
- Un sito che ospiterà nel tempo **analisi ed approfondimenti** sul tema
- Un sito dove poter approfondire **l'analisi** e la comprensione degli strumenti
- Realizzato da **FIDA** con l'appoggio e la sponsorizzazione di **Ascospim**

LA HOME PAGE



FW FD ED PD **FQ** FA FT

FIDA

BANNER

Home Ricerca Confronto Articoli Info Social

Search

Finalmente:
ecco i fondi
quotati

Symbol	Value	Change
YUL	2144.60	-5.49
RTS	2421.54	-4.17
NY	2312.91	+5.34
PAR	1605.27	+8.83
HK	3421.32	+9.88
TKY	2144.60	-6.16

-costi
Ultraconservatore

PAGINA DI RICERCA



FW FD ED PD **FQ** FA FT FIDA

Iscriviti e partecipa al concorso



Home Ricerca Confronto Articoli Info Social Search

Ricerca

Nome o Codice Ricerca

Nome o Codice Isin

Categorie BRating selezionate: Nessun filtro presente

Categorie BRating

Società selezionate: Nessun filtro presente

Società di gestione

Visualizzazione: Anagrafica Documenti Analisi

Impaginazione: 20 50 100

Risultati



RICERCA

Oggi attive 33 categorie su 220

Selezione Categorie BRating

- + Altri Obbligazionari
- + Azionari Area Euro - Large & Mid Cap
- + Azionari Area Euro - Large & Mid Cap Value
- + Azionari Asia Pacifico (Mercati Sviluppati)
- + Azionari Europa (Mercati Emergenti e Sviluppati)
- + Azionari Europa (Mercati Sviluppati) - Large & Mid Cap Value
- + Azionari Globali (Mercati Emergenti e Sviluppati) - Large & Mid Cap
- + Azionari Globali (Mercati Emergenti) - Large & Mid Cap Value
- + Azionari Globali (Mercati Sviluppati) - Euro Hedged
- + Azionari Globali (Mercati Sviluppati) - Large & Mid Cap
- + Azionari Italia - Large & Mid Cap

Oggi attive 18 società

Selezione Società

- + 8a+ Investimenti SGR
- + 8a+ Sicav S.A.
- + AcomeA Sgr Spa
- + Alessia Sicav
- + Atlante Funds Plc
- + Degroof Gestion Institut. Lux.
- + EGI Funds Ltd
- + MDO Management Company Sa
- + New Millennium Sicav
- + Pharus Management Lux S.A.
- + Tcw Invest. Mgmt Co. Inc.

RISULTATI DELLA RICERCA: 3 SCHERMATE POSSIBILI

Visualizzazione: **Anagrafica** Documenti Analisi

Impaginazione: 20 50 100

Risultati 9

Nome ▼	Isin ▼	Società ▼	Tipo ▼	Documenti	Analisi	Portafoglio
+ CompAM Conservative Portfolio Q Acc EUR	LU1275425970	MDO Management Company Sa	Ritorno Assoluto (Media Volatilità)	✓	✓	
+ Diaman Target Strategy P Cap EUR	LU1172430875	Degroof Gestion Institut. Lux.	Ritorno Assoluto (Media Volatilità)	✓	✓	
+ Diaman Trend Follower P Cap EUR	LU0419237507	Degroof Gestion Institut. Lux.	Ritorno Assoluto (Media Volatilità)	✓	✓	
+ New Millennium VolActive L Cap EUR	LU1148874800	New Millennium Sicav	Ritorno Assoluto (Media Volatilità)	✓		✓

Visualizzazione: **Documenti**

Impaginazione: 20 50 100

Risultati 9

Nome ▼	Isin ▼	Kiid ▼	P. Informativo ▼	Doc. contabili ▼	Scheda Fida ▼	Altri documenti ▼
+ CompAM Conservative Portfolio Q Acc EUR	LU1275425970	✓	✓	✓	✓	✓
+ Diaman Target Strategy P Cap EUR	LU1172430875	✓	✓		✓	
+ Diaman Trend Follower P Cap EUR	LU0419237507	✓	✓		✓	
+ New Millennium VolActive L Cap EUR	LU1148874800				✓	
+ Pharus Algo Flex Q EUR	LU1136402788	✓	✓	✓	✓	✓

Visualizzazione: **Analisi**

Impaginazione: 20 50 100

Risultati 9

Nome ▼	Isin ▼	Rend. inizio anno ▼	Rend. 1 anno ▼	Rend. 3 anni ▼	Volatilità a 3 anni ▼	Sharpe a 3 anni ▼	Sortino a 3 anni ▼
+ CompAM Conservative Portfolio Q Acc EUR	LU1275425970	-0,23 %	-	-	-	-	-
+ Diaman Target Strategy P Cap EUR	LU1172430875	-0,91 %	-	-	-	-	-
+ Diaman Trend Follower P Cap EUR	LU0419237507	-1,15 %	-	-	-	-	-

FIDA

Finanza Dati Analisi

WEB

AcomeA Europa Q2 IT0005091167

Anagrafica Documentazione Analisi Portafogli

Dati anagrafici

Nome	AcomeA Europa Q2
Tipologia	Fondi Italia
Sicav	AcomeA Sgr Spa
Categoria Assogestioni	Azionari Europa
Benchmark ufficiale	FTSE All World Europe Local Cu(100,00%)
Grado di rischio	6
Data inizio quotazione	16/04/2015
Valuta di denominazione	Euro
Valuta di quotazione	Euro
Stato	Quotato
Distribuzione dei proventi	accumulo

Società

Società	AcomeA Sgr Spa
Indirizzo	Largo G. Donegani, 2 -
Sito internet	www.acomea.it

Scheda Fida

Documento sintetico descrittivo delle caratteristiche

Zenit Multistrategy Stability Q EUR LU1172560226

Anagrafica Documentazione Analisi **Notizie**

Notizie correlate

15/01/2016 - Cambio categoria BRating

Il fondo: Zenit Multistrategy Stability Q EUR, ha cambiato categoria, ora si trova in Diversificati Prudenti

10/11/2015 - Nuovi fondi

Inserito nuovo strumento Zenit Multistrategy Stability Q EUR della società di gestione Degroof Gestion Institut. Lux.

Zenit Multistrategy Stabili

Anagrafica Documentazione **Analisi** Notizie

Quotazioni

Frequenza di quotazione	Giornaliero
Valuta di quotazione	Euro
Ultimo aggiornamento	21/01/2016
Valore quota	95,620
Variazione (%)	0,00%

AcomeA Europa Q2 IT0005091167

Anagrafica **Documentazione** Analisi Portafogli

I dati e le elaborazioni pubblicate nel presente sito NON devono essere considerate un'offerta di vendita o di sottoscrizione o di scambio, o come sollecitazione di qualsiasi genere all'acquisto, alla sottoscrizione o allo scambio di strumenti finanziari o in genere all'investimento. Il collocamento dei prodotti presenti nel sito dovrà essere esclusivamente effettuato tramite contatto diretto con le società emittenti o gli enti ufficialmente riconosciuti come collocatori degli strumenti.

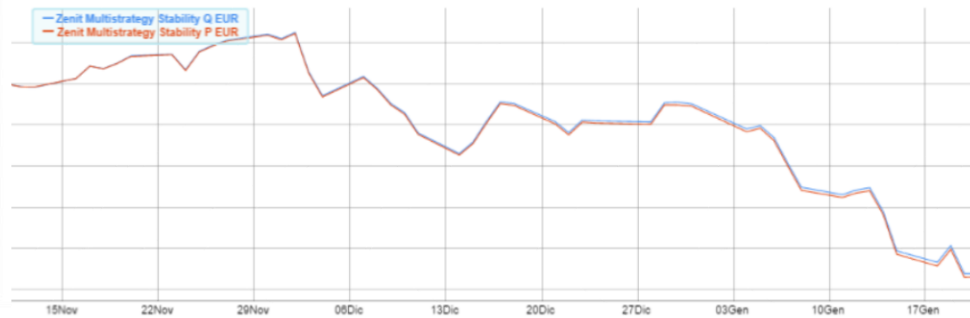
Documenti ufficiali

Nota: per poter scaricare i documenti è necessario essere autenticati.

Titolo	Data modifica	Lingua	File
KIID	16/04/2015	IT	
Prospetto Informativo	16/04/2015	IT	
Relazione Annuale	30/12/2013	IT	
Relazione Semestrale	30/06/2014	IT	
Regolamento	16/04/2015	IT	

10 3 anni 5 anni 10 anni da: 11/11/2015 a: 21/01/2016 Confronta con benchmark

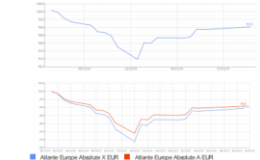
per visualizzare lo storico oltre 3 anni è necessario essere autenticati.



Atlante Europe Absolute X EUR
Categoria: Rendimento Assoluto - Multi-strategy
Data: 31/12/2015

Anagrafica	
Codice ISIN	8080923046
Società	Atlante Fund/Plc
Sito internet	www.atlantefund.com
Data inizio quotazione	16/11/2015
Valuta di quotazione	Euro
Ultimo aggiornamento	05/01/16 10:20:05
Valore nominale	-
Commissione di gestione	1,25%
Strategia	Fondi Edm. Americani
Benchmark ufficiale	-
Distribuzione dei proventi	accumulo
Categoria Assogestioni	-

Andamento della quotazione in Euro



PDF

FQ
FondiControl

CONFRONTO

Confronto

Aggiungi strumenti

Sintesi

Rimuovi

Rimuovi

Rimuovi

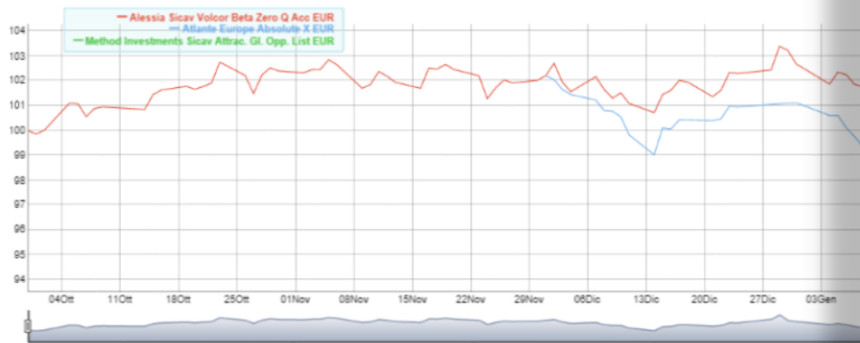
	Alessia Sicav Volcor Beta Zero Q Acc EUR	Atlante Europe Absolute X EUR	Method Investments Sicav Attrac. Gl. Opp. List EUR
BRating	-	-	-
Score	-	-	-
Valuta	EUR	EUR	
Ultima quotazione	100.8400 del 21/01/2016	94.2465 del 21/01/2016	995
Precedente	100.2300 del 20/01/2016	92.4420 del 20/01/2016	995
Data prima quotazione	30/09/2015	01/12/2015	
Variazione (%)	0,41 %	1,95 %	

Selezione periodo

1 anno 3 anni 5 anni 10 anni da: 30-09-2015 a: 21-01-2016

Confronto grafico

Nota: per visualizzare lo storico oltre 3 anni è necessario essere autenticati.



Rendimenti

	Alessia Sicav Volcor Beta Zero Q Acc EUR	Atlante Europe Absolute X EUR	Method Investments Sicav Attrac. Gl. Opp. List EUR
Un anno	-0,20 %	-5,84 %	-0,21 %
Tre anni	-	-	-
Cinque anni	-	-	-
Dieci anni	-	-	-
Periodo scelto 30/09/2015 - 21/01/2016	-0,20 %	-5,84 %	-0,21 %

Rendimenti annuali

	Alessia Sicav Volcor Beta Zero Q Acc EUR	Atlante Europe Absolute X EUR	Method Investments Sicav Attrac. Gl. Opp. List EUR
Da inizio anno	-2,80 %	-	-
2015	2,68 %	-	-
2014	-	-	-
2013	-	-	-
2012	-	-	-
2011	-	-	-

Volatilità

	Alessia Sicav Volcor Beta Zero Q Acc EUR	Atlante Europe Absolute X EUR	Method Investments Sicav Attrac. Gl. Opp. List EUR
Un anno	-	-	-
Tre anni	-	-	-
Cinque anni	-	-	-
Dieci anni	-	-	-
Periodo scelto 30/09/2015 - 21/01/2016	8,01 %	10,91 %	1,53 %

FIDA

Finanza Dati Analisi

LA FAMIGLIA FONDIDOC

- **FONDI-QUOTATI.IT**

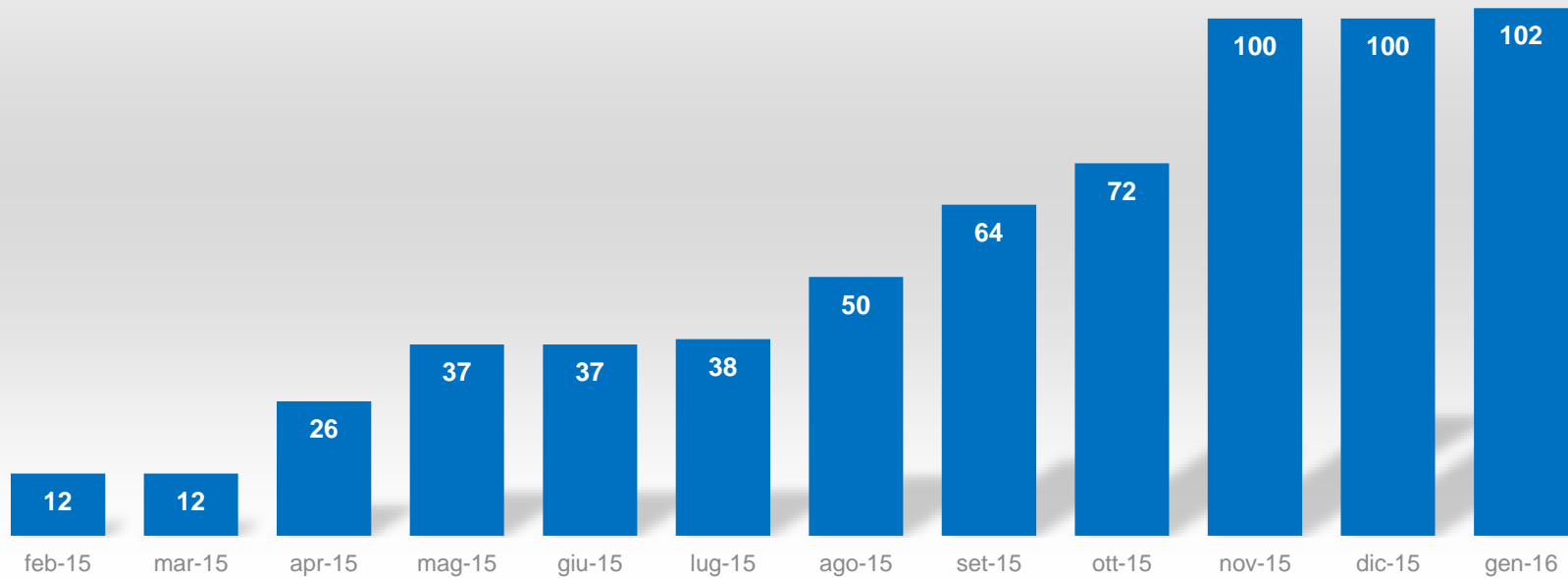
Appartiene alla famiglia di siti a libero accesso che Fida ha realizzato:

Fondidoc.it – i fondi distribuiti retail in Italia

Etfdoc.it – gli etf trattati in Borsa

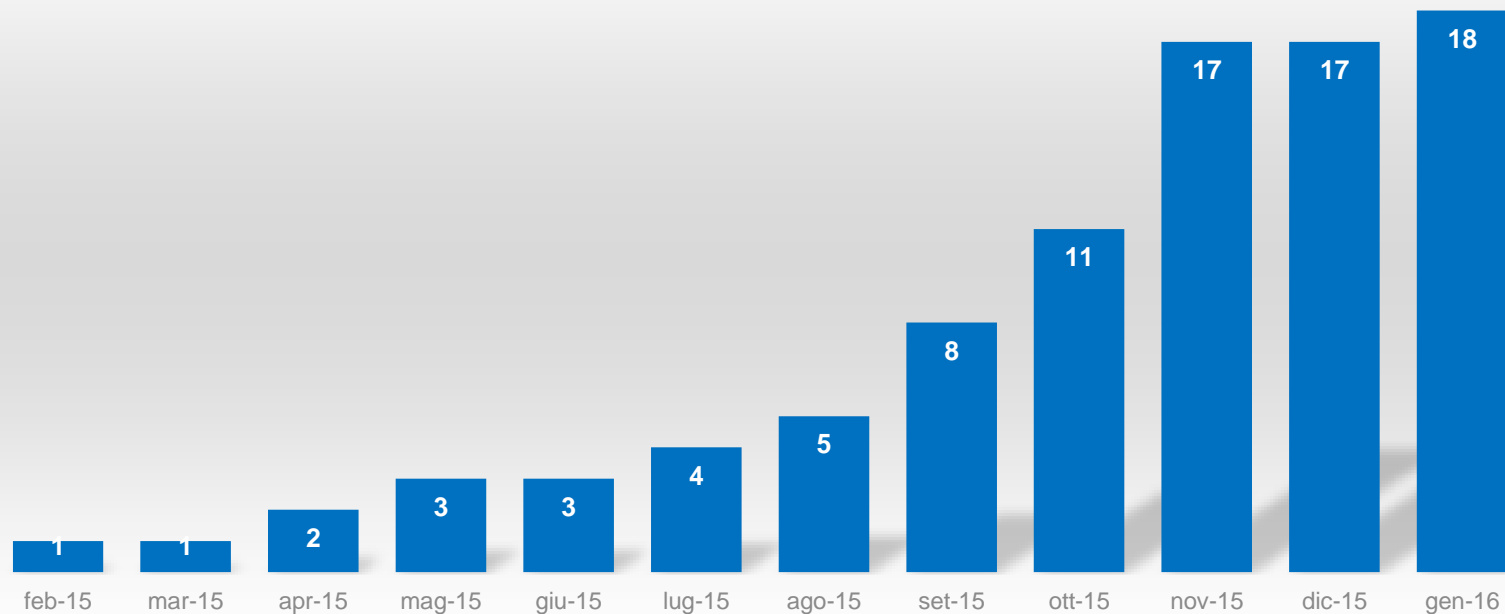
Previdoc.it – gli strumenti di risparmio gestito legati alla previdenza (fondi pensione e Unit Linked)

Fondi quotati

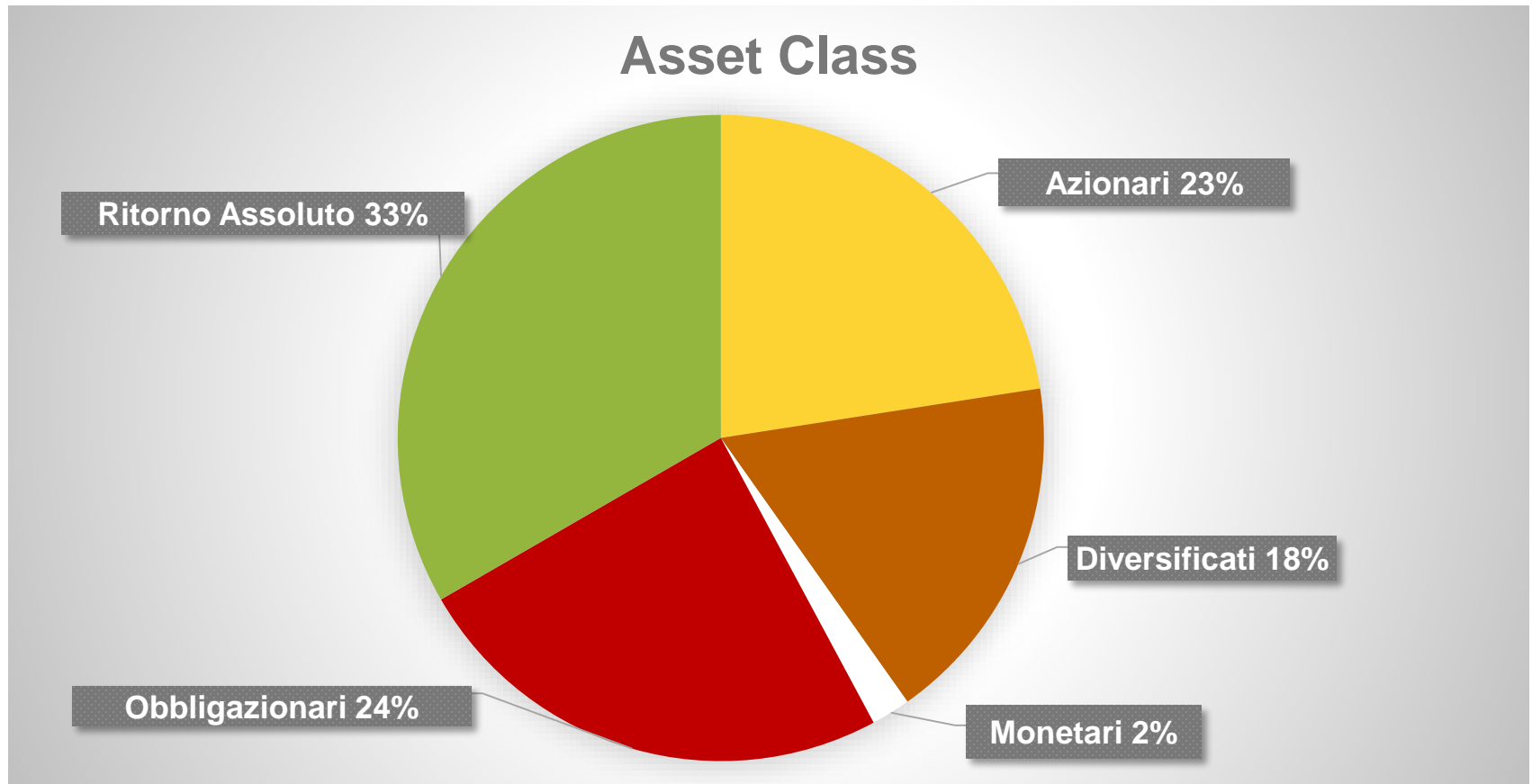


- Oltre 100 strumenti quotati in meno di un anno

Società

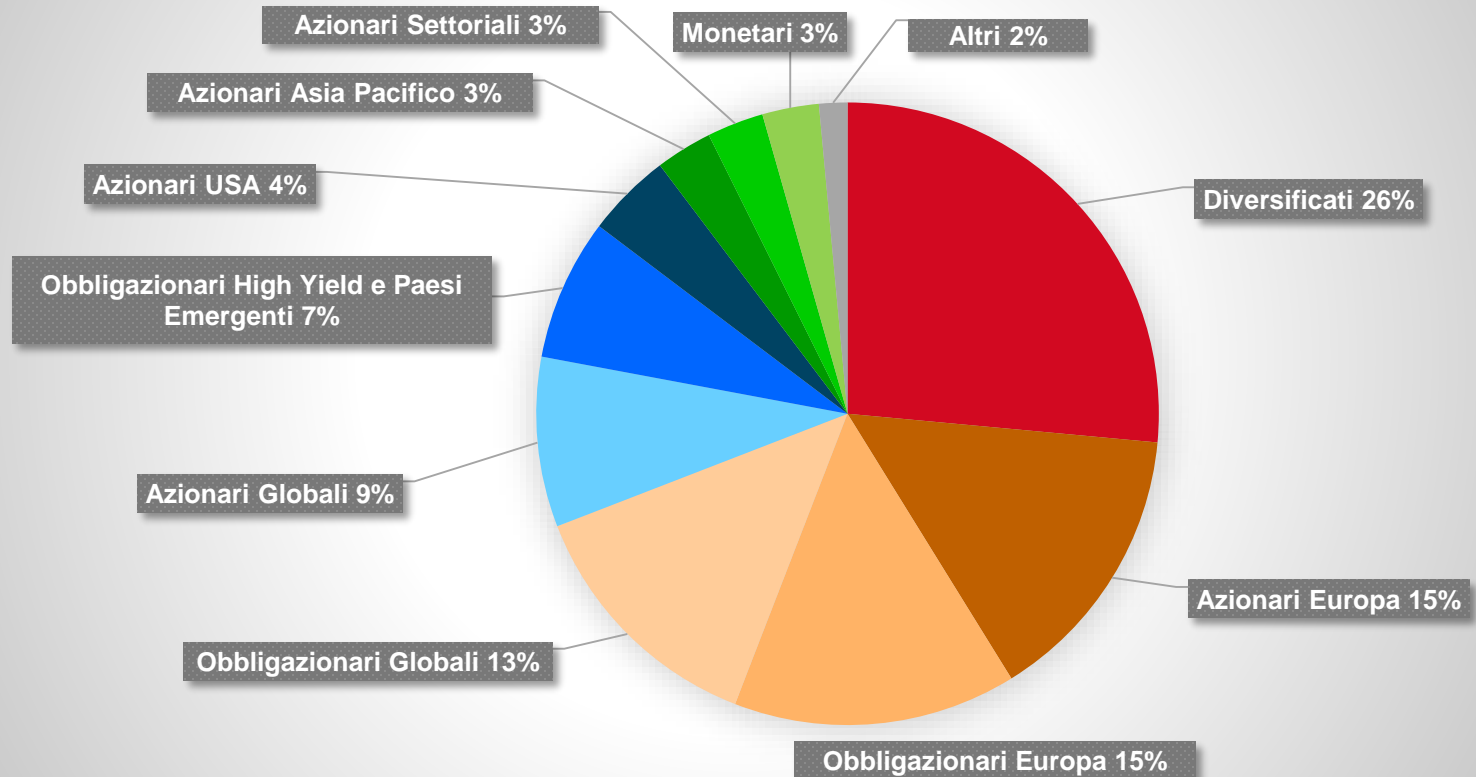


- 18 società hanno già colto l'opportunità della quotazione in Borsa Italiana



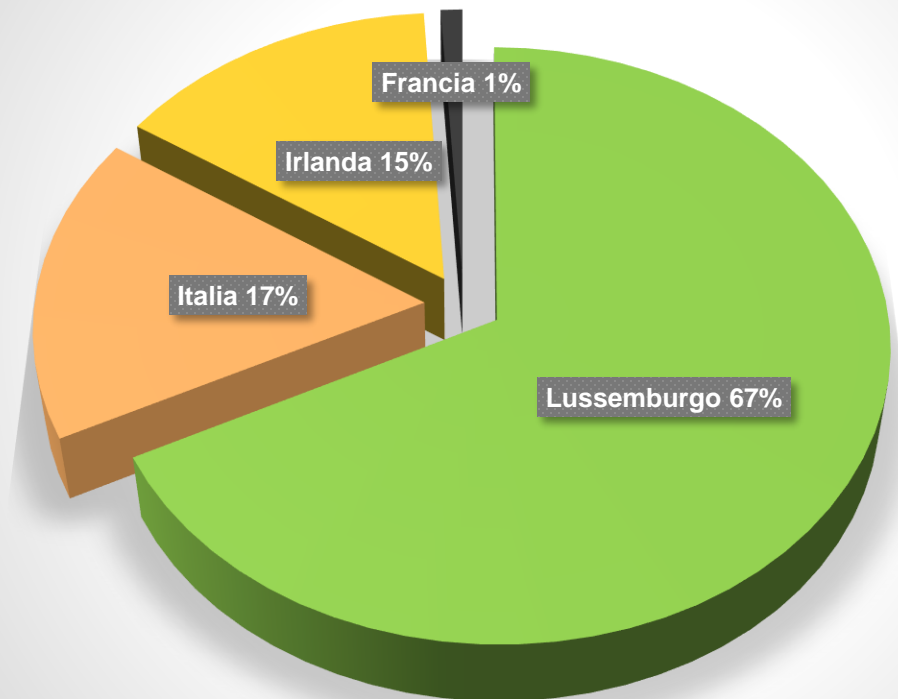
- Presenza importante dei fondi a Ritorno Assoluto

Macrocategorie



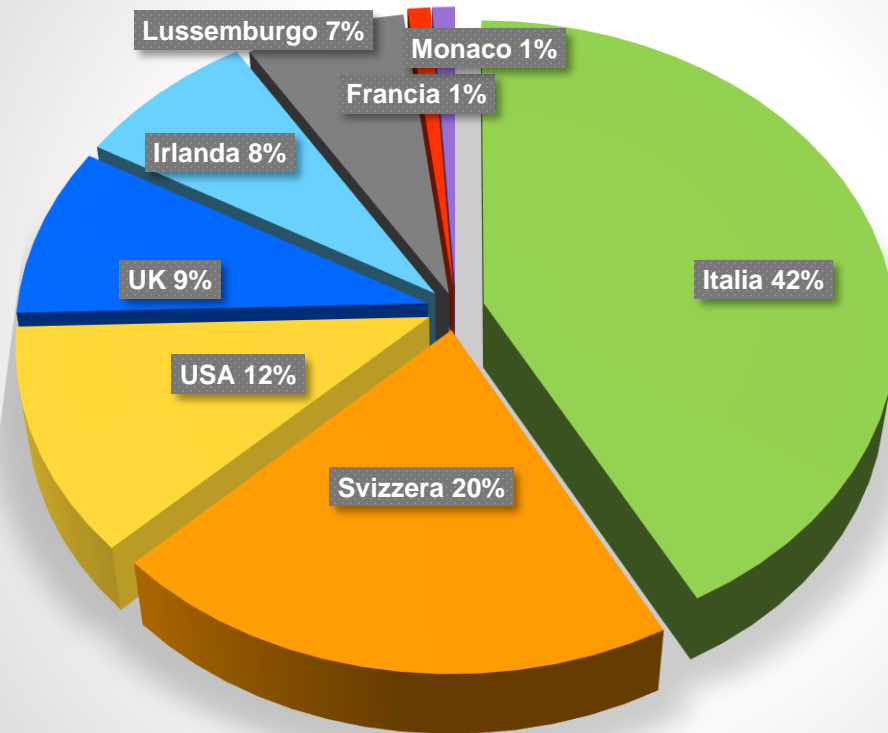
- Dominano le categorie più diffuse sul mercato

Domicilio prodotti



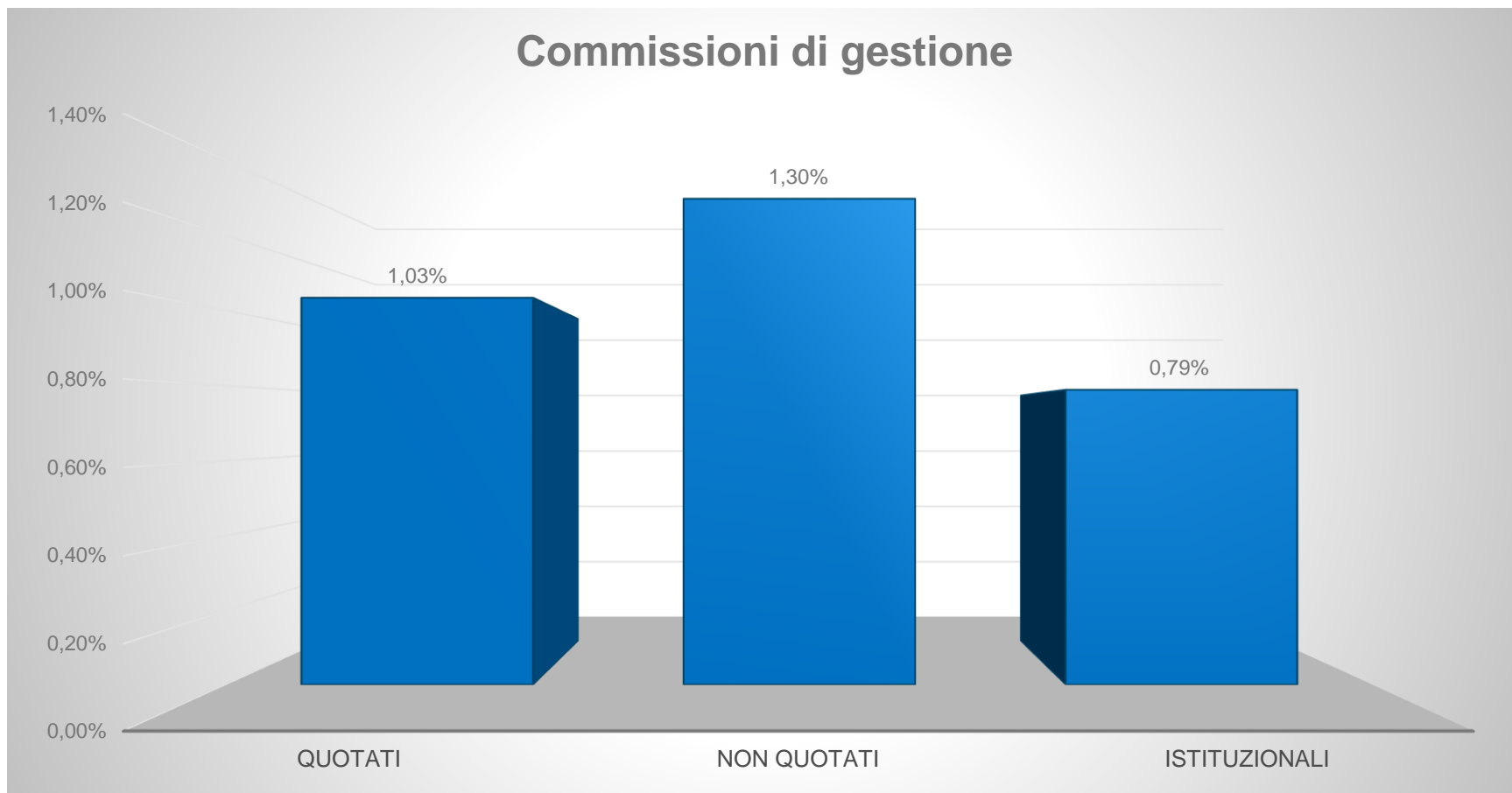
- Oltre la metà sono di diritto lussemburghese

Società di gestione



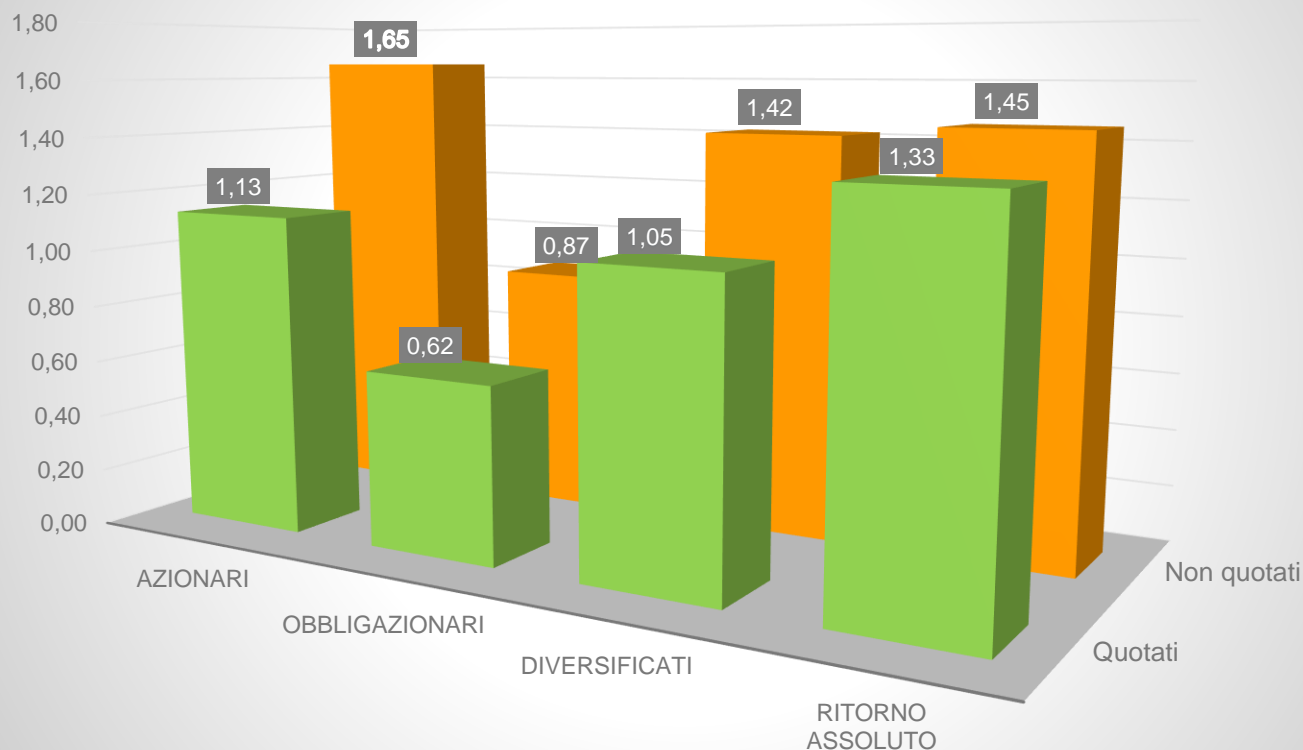
- Le società di gestione fanno spesso riferimento all'Italia, ma non mancano operatori esteri

Commissioni di gestione



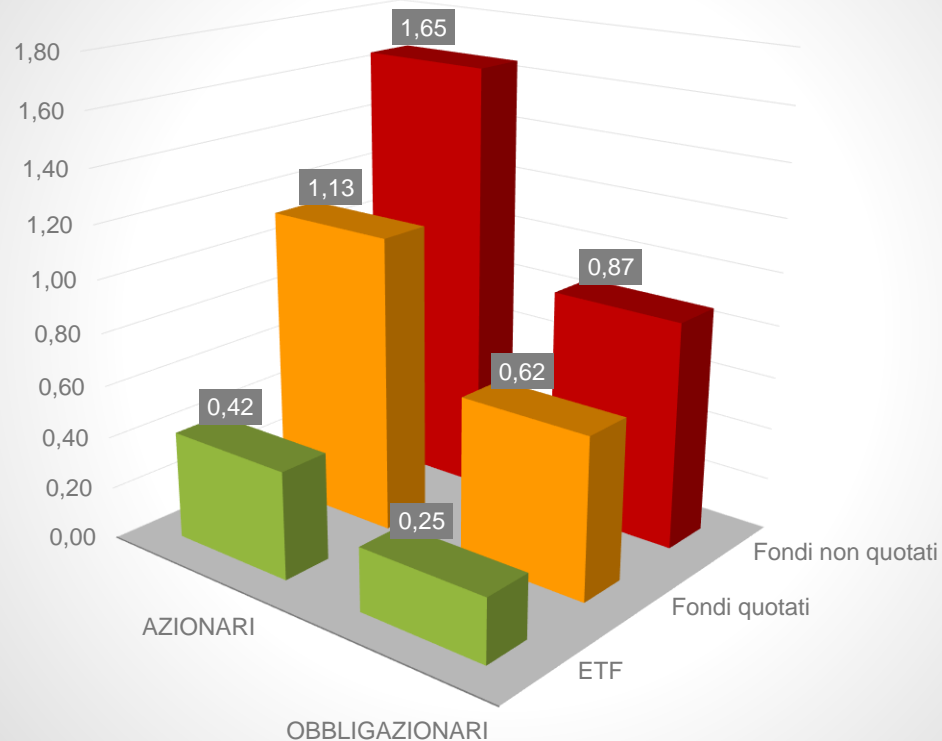
- Le commissioni di gestione si riducono in maniera rilevante e si avvicinano a quelle riservate agli investitori istituzionali

Commissioni di gestione



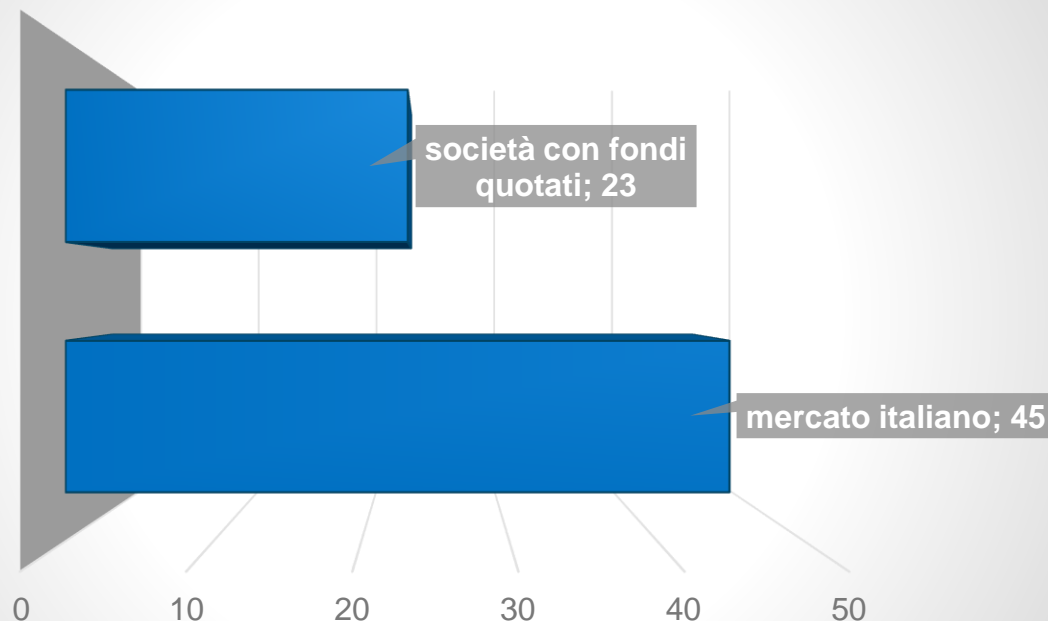
- I vantaggi commissionali sono importanti in tutte le tipologie di prodotti ma sono massimi nei prodotti azionari

Commissioni di gestione



- Le commissioni di gestione si collocano ad un livello intermedio tra i prodotti non quotati e gli ETF
- Anche i costi di transazione sono pari a quelli degli ETF

Numero medio di prodotto venduti dalle società



- Le società attualmente presenti in Borsa Italiana hanno mediamente numero di fondi inferiore rispetto al mercato nel suo complesso

THANK YOU!



FIDA
Finanza Dati Analisi

Discover more on <http://www.FIDAonline.com>

FUNDS doc portal <http://www.FONDIdoc.com>

ETF doc portal <http://www.ETFdoc.com>

TRADED FUNDS doc portal <http://www.fondi-quotati.it>

FIDAWORKSTATION website <http://www.FIDAworkstation.com>

FIDA